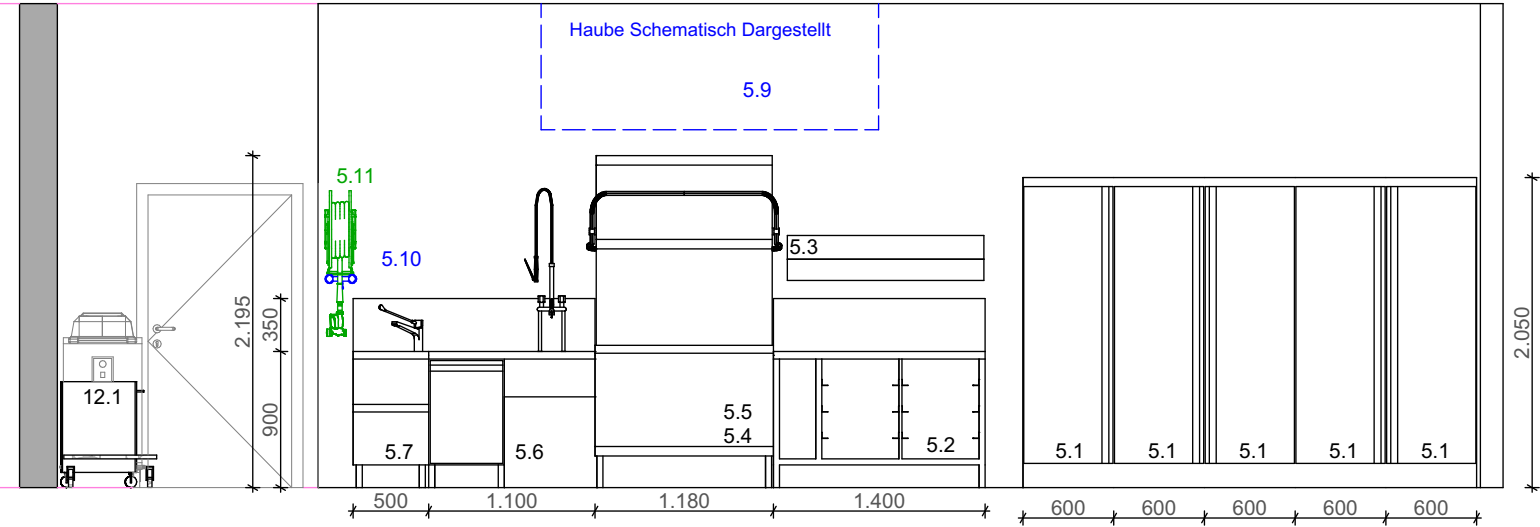
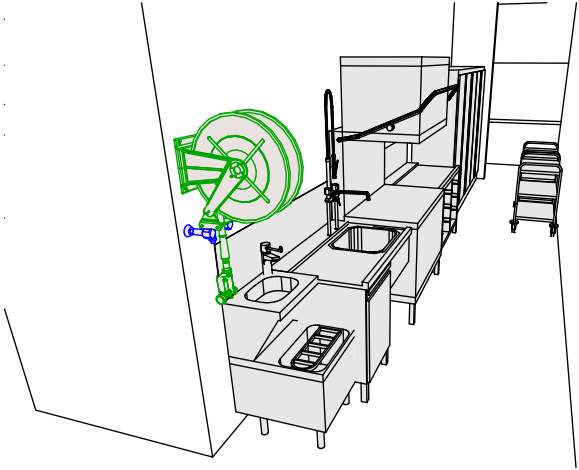



Ansicht Spüle



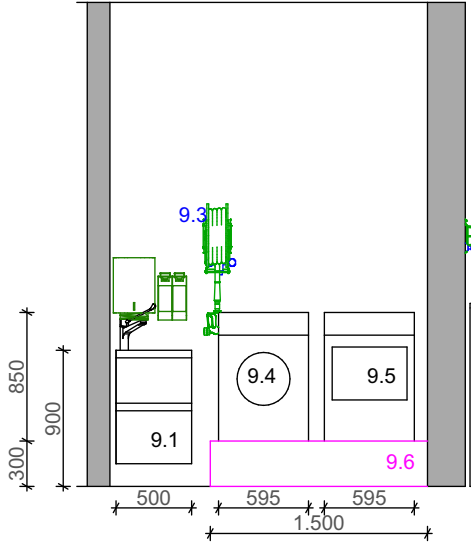
Spüle



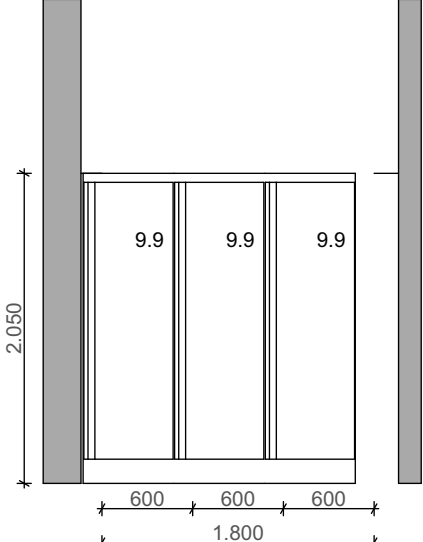
Ansicht Müllraum



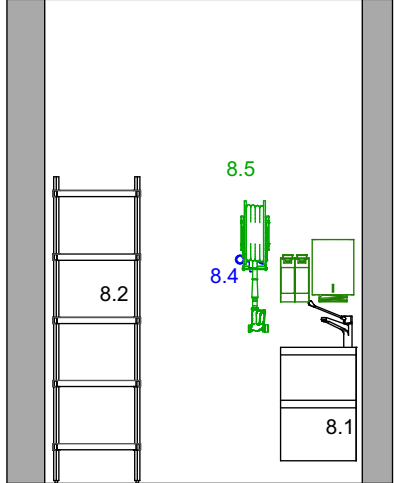
Ansicht Wäscheraum



Ansicht Wäscheraum



Ansicht Putzraum



Wände, Fenster und Türen sind schematisch dargestellt

5.1	5	Stück	Geschirrschrank 600 x 600 mm
5.2	1	Stück	Ablauftisch ca. 1400 mm offen mit Korbschienen
5.3	1	Stück	Wandbord für Körbe ca. 1300 mm
5.4	1	Stück	Doppelkorb-Spülmaschine für Körbe
5.5	1	Stück	Enthärtungsmodul
5.6	1	Stück	Zulauftisch mit Spülbecken ca. 600x400 mm inkl. Schlauchbrause, Flügeltürunterschrank absperbar und Einfahrnis für Abfallrolli
5.7	1	Stück	Handwaschbeckenausgußkombination
5.8		Stück	Bodeneinlauf / Rinne (HLS)
5.9		Stück	Abluftshaube / Lüftungsdecke für Spülmaschine- HLS
5.10		Stück	Schlauchwasseranschluss Wandarmatur
5.11	1	Stück	Schlauchroller + Mikrospryanlage

6 Lager

Lager 1			
6.1	3	Stück	Kühlschrank GN 2/1, 1 Zone - zentralgekühlt
6.2	1	Stück	Regale h= 1800mm, t=600mm

Lager 2 Getränke			
6.3	3	Stück	Regale h= 1800mm, t=600mm
6.4		Stück	Bodeneinlauf / Rinne (HLS)

Lager 3			
8.2	1	lfm	Regale b= 1000mm, t=600mm
8.3		Stück	Bodeneinlauf / Gully (HLS)
8.4		Stück	Schlauchwasseranschluss Wandarmatur
8.5	1	Stück	Schlauchroller + Mikrospryanlage

9 Wäscheraum

9.1	1	Stück	Handwaschbeckenausgußkombination
9.2		Stück	Bodeneinlauf / Gully (HLS)
9.3		Stück	Schlauchwasseranschluss Wandarmatur
9.4	1	Stück	Waschmaschine 6,5 kg
9.5	1	Stück	Wäschetrockner (Kondensation)
9.6	1	Stück	Unterbausockel gefliest - bauseits Hochbau
9.7	1	Stück	Wäschewanne fahrbar
9.8	1	Stück	Schmutzwäschesammler, fahrbar
9.9	3	Stück	Wäscheschränke 600 x 600 mm

10 Müllraum

10.1		Stück	Bodeneinlauf / Gully (HLS) - wenn baulich möglich
10.2		Stück	Schlauchwasseranschluss Wandarmatur (HLS)
10.3	1	Stück	Konfiskatkühler 2x240l - zentralgekühlt

SCD_XXXMXX_KUE_PBB_5_AN_04_1_0_V_01

PLAN-NR. 244 PROJEKT-NR.

LIEGENSCHAFT: SCD Schulcampus Deisenhofen LEISTUNGSBEREICH: Küchentechnik

PROJEKT / BAUWERK: Mensa, Lehrküche, Mehrzweckhalle LEISTUNGSPHASE: Mensa

PLANINHALT: Ansichten Mensa Küche Spüle, Wäscheraum, Putzraum MASSSTAB: 1:50

PLANVERFASSER / PLANFERTIGER DER KÜCHENPLANUNG ERSTELLER: STATUS: Freigabe INDEX: 01 DATUM: 05.02.2026

BAUHERR: Zweckverband Staatlich weiterführende Schulen im Süden des Landkreises München